

Nemzetpolitikai továbbképzés
2017. május 10.

**A szomszédos országok
politikai rendszere.
Külhoni magyar pártok
Románia**

Nemzetpolitikai Kutatóintézet

Általános bemutató

- „Félparlamentáris” rendszer, az elnök jogosítványai gyengébbek, mint a hagyományos félelnöki rendszerekben
- Közvetlen kétfordulós elnökválasztás, formális pártfüggetlenség, „mozdonyszerep” 2009-ig
- Az elnök közvetít a közhatóságok között – mandátum időtartamának változása, együttműködés megváltozása
- Kormány kinevezése, kormányátalakítás csak a miniszterelnökkel közösen
- Külpolitikai feladatok, fegyveres erők parancsnoka
- A miniszterelnököt az államfő kéri fel kormányalakításra, de nem hívhatja vissza

Általános bemutató

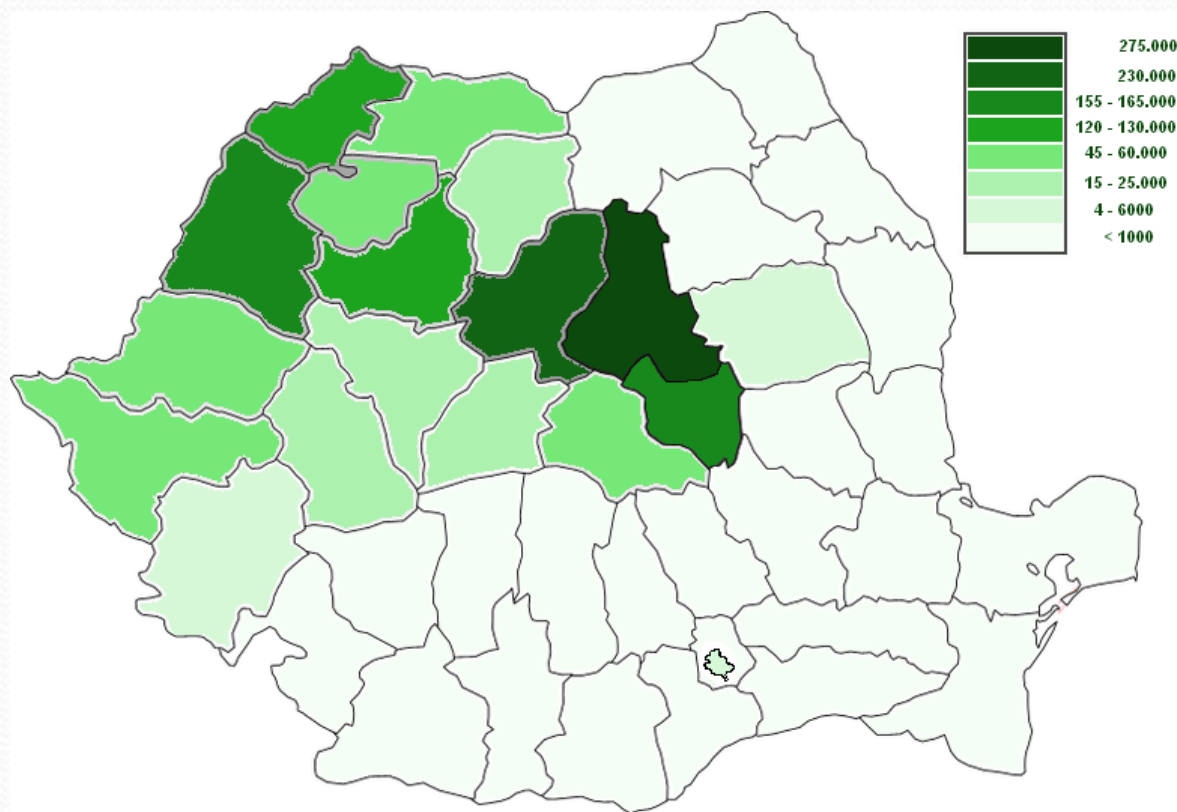
- A kormány feje a miniszterelnök, nem az elnök
- Kétkamarás parlament, képviselőház és szenátus, választás módja azonos, együttes ülések
- Alkotmányos törvények, organikus törvények, egyszerű törvények
- Elsőnek megkeresett ház és döntő ház – 45 nap „hallgatólagos elfogadás”
- Közigazgatás – megyék és megyei tanácsok, közvetlenül választott megyei tanácselnök – jövőre ez módosul
- Városok és községek, közvetlenül, egyszerű többséggel választott polgármesterek
- Prefektus – kormány megyei képviselője

Általános bemutató

- 2011-es népszámlálás eredményei:
- Összlakosság: 20.121.641 fő, ebből: 18.884.800 nemzetiségét ismerjük
- 16.792.900 román, 88,9%
- 1.227.600 magyar, 6,5%
- 621.600 roma, 3%

Általános bemutató

Hargita: 257.707 85,21%
Kovácszna: 150.468 73,73%
Maros: 200.858 38,09%
Szatmár: 112.580 34,65%
Bihar: 138.213 25,26%
Szilágy: 50.177 23,34%
Kolozs: 103.591 15,92%
Arad: 36.568 9,03%
Brassó: 39.661 7,69%
Máramaros: 32.618 7,22%
Temes: 35.295 5,56%
Beszterce-Naszód: 14.350 5,22%
Fehér: 14.849 4,61%
Hunyad: 15.900 4,04%
Szeben: 10.893 2,92%
Krassó-Szörény: 2.938 1,08%



Általános bemutató

Város	Magyarország száma és aránya	
	2002	2011
Marosvásárhely	70.108 – 46,72%	57.362 – 44,86%
Kolozsvár	60.287 – 18,96%	49.375 – 15,97%
Nagyvárad	56.985 – 27,58%	44.892 – 24,51%
Sepsiszentgyörgy	46.113 – 74,92%	41.770 – 76,9%
Szatmárnémeti	45.298 – 39,34%	35.723 – 37,62%
Székelyudvarhely	35.357 – 95,69%	31.520 – 94,75%
Csíksereda	34.359 – 81,75%	30.914 – 81,39%
Kézdivásárhely	18.633 – 90,94%	16.446 – 90,95%
Brassó	23.176 – 8,14%	16.172 – 7,09%
Arad	22.492 – 13,01%	15.695 – 10,61%
Temesvár	24.287 – 7,64%	15.580 – 5,12%
Gyergyószentmiklós	17.524 – 87,54%	15.350 – 86,12%

Jogi helyzet

Alkotmány:

- 1. szakasz 1. cikkely – Románia egységes és oszthatatlan nemzetállam
- 6. szakasz – Az identitáshoz való jog
- (1) Az állam elismeri és biztosítja a nemzeti kisebbségekhez tartozó személyek jogát az etnikai, kulturális, nyelvi és vallási identitásuk megőrzéséhez, fejlesztéséhez és kifejezéséhez.
- (2) A nemzeti kisebbségekhez tartozó személyek identitásának megtartását, fejlesztését és kifejezését célzó állami védő intézkedéseknek meg kell felelniük a többi román állampolgárhoz viszonyítva az egyenlőség és a diszkrimináció tilalma elveinek.
- 7. szakasz – A külföldi románok
- Az állam támogatja az ország határain kívüli románokkal való kapcsolattartást, és cselekszik az etnikai, kulturális, nyelvi és vallási identitásuk megőrzéséért, fejlesztéséért és kifejezéséért, tiszteletben tartva annak az államnak a törvényeit, amelynek az állampolgárai.
- 32. szakasz, 3. bekezdés: Garantált a nemzeti kisebbségekhez tartozó személyek joga anyanyelvük tanulásához és a jog ahhoz, hogy ezen a nyelven oktathassák őket; e jogok gyakorlásának a módozatait törvénnyel állapítják meg.

Jogi helyzet

Alkotmány a 2003-as módosítás után:

- Az organikus törvények sorában jelenik meg a romániai nemzeti kisebbségek jogállásáról szóló törvény
- Anyanyelv-használati jog a közigazgatásban:
- 120. szakasz, 2. bekezdés: Azokban a területi-közigazgatási egységekben, ahol az egy nemzeti kisebbséghez tartozó állampolgárok aránya jelentős, biztosítják az illető nemzeti kisebbség anyanyelvének használatát, szóban és írásban, a helyi közigazgatási hatóságokkal és a dekoncentrált közszolgálatokkal való kapcsolatokban, az organikus törvény feltételei között.
- Ez nemcsak alkotmányos szintre emelte a helyi közigazgatási törvény rendelkezéseit, hanem kiterjesztette a dekoncentrált intézményekre is

Jogi helyzet

Alkotmány a 2003-as módosítás után:

- Anyanyelvhasználat az igazságszolgáltatásban:
- 128. szakasz, 2. bekezdés: A nemzeti kisebbségekhez tartozó állampolgároknak joguk van, hogy anyanyelvükön fejezzék ki magukat a bírói hatóságok előtt, az organikus törvény feltételei között.
- Felekezeti oktatás elismerése.
- 32. szakasz, 5. bekezdés: Az oktatás minden fokon állami, magán és felekezeti intézményekben folyik, a törvény feltételei között.

Jogi helyzet

Nyelvi jogok:

215/2001-es helyi közigazgatási törvény 20%-os arány felett: anyanyelvhasználat a helyi közigazgatási hatóságokkal való kapcsolattartás tekintetében

- Helyi tanács napirendje anyanyelven
- Anyanyelven való felszólalás
- Helyi határozatok anyanyelven
- Szóban és írásban anyanyelven fordulni a helyi hatóságokhoz, válasz is anyanyelven
- Helységek és közintézmények nevei anyanyelven
- Megyei tanácsok napirendje anyanyelven

Jogi helyzet

Oktatási törvény 2011-ben:

- Román nyelv oktatása sajátos tanterv és sajátos tankönyvek alapján az alap- és középfokú oktatásban
- Románia történelmének és földrajzának anyanyelven való oktatása
- Három multikulturális egyetem: BBTE, MOGYE, MME
- Ingázás költségeinek megtérítése
- Pozitív diszkrimináció a fejkvóták területén – nagyobb fejkvóta a kisebbségi tanulók után
- Kisebbségi intézmények önálló jogi személyek lehetnek akkor is, ha nincs meg a minimális létszám
- Decentralizáció – a vezetőtanács dönt a források elosztásáról, versenyvizsgákról, a választható tantárgyakról

Kisebbségi pártok

RMDSZ 1990-1996:

- 1989. december 25-án megalakul az RMDSZ, támogatja a forradalmat és a Nemzeti Megmentési Frontot
- Megfogalmazódnak az első igények: önálló magyar egyetem Kolozsváron, anyanyelvi oktatás mindenszinten, egyházi vagyon visszaszolgáltatása
- „Fekete március” Marosvásárhelyen, halálos áldozatok, a karhatalom nem fékezi meg a tömeget

Kisebbségi pártok

RMDSZ 1990-1996

- Májusban választások: A Képviselőházban az RMDSZ 991.601 szavazatot (7,23%), a Szenátusban 1.004.353 szavazatot (7,20 %) kap. A parlamenti helyek megoszlása: Nemzeti Megmentési Front: 355 mandátum, RMDSZ: 41 mandátum, Nemzeti Liberális Párt: 38 mandátum.
- 1991-ben új alkotmány, ezért 1992-ben újra választások: FSN kettészakad, Iliescu FDSN-je nyer 28%-al, Demokratikus Konvenció 20%, Petre Roman FSN-je 10%, Funar PUNR-je 8%, RMDSZ 7,5%, PRM 3,8%
- A PUNR kívülről támogatja a kormányt, 1994-től koalícióban a magyarelles pártok támogatják Iliescut és Vacaroiut
- 1990-1996 között folyamatosan a magyarelles hangok, az RMDSZ ellenékben, az európai bírálatok ellenére kevés előrelépés
- Elkezdődik a román-magyar alapszerződés megszövegezése, sok feszültség, a magyar kormány a kisebbségi helyzettől tenné függővé az alapszerződést, a román fél ezt ellenzi
- 1996-ban aláírják az alapszerződést, az RMDSZ ellenzi, mert nem foglalkozik a kisebbségek kollektív jogaival, az autonómiával és az egyházak vagyonának visszaszolgáltatásával – feszültség az RMDSZ és a magyar kormány között, a román parlamenti szavazásnál a Szövetség tartózkodik

Kisebbségi pártok

RMDSZ 1996-2000

- 1996-2000 az RMDSZ a választások után kormányra lép
- CDR 30%, PDSR 23%, USD (PD+PSDR) 13%, RMDSZ 6,8%, PRM 4,5%, PUNR 4,2%
- CDR+USD+RMDSZ kormány
- A kormányzás gazdasági csőd, belső feszültségek, végül Isarescu szakértői kormánya – felerősödik a PDSR és Iliescu
- Több szakpolitikai kapcsolat Románia és Magyarország között az alapszerződés és az RMDSZ kormányzati részvételének köszönhetően
- Központi kérdésekben csekély előrelépés, de kormányzati tapasztalat, fontos pozíciók
- Hátrébb szorul a társadalomépítés projektje, az RMDSZ a kormányzással foglalkozik, felerősödnek a belső konfliktusok a szervezetben, intézményesül a belső törésvonal, az ellenzék károsnak tartja a kormányzati szerepet, mivel az autonómia és a párhuzamos társadalom projektjét így nem lehet képviselni
- Beindul az egyházi vagyon visszaszolgáltatási folyamata

Kisebbségi pártok

RMDSZ 2000-2004

- Iliescu és a PDSR nyer, utóbbi 37%-al, második a szélsőséges PRM 21%-al, PD 7,5%, PNL 7,5%, RMDSZ 6,9%
- Adrian Năstase kisebbségi kormányt vezetett, az RMDSZ külső támogatásával
- Alkotmánymódosítás, helyi közigazgatási törvény, státustörvény, közpénzügyi törvény
- A státustörvény kapcsán diplomáciai villongások Románia és Magyarország között
- Az európai integráció folyamata és a nemzetközi szervezetek közvetítése mellett az RMDSZ kormányzati részvétele is hozzájárult a kérdés megoldásához

Kisebbségi pártok

RMDSZ 2004-2008

- A parlamenti választásokon a legtöbb voksot a PSD-PUR szövetség szerezte, 37 százalékos, második helyen végzett a D.A. Szövetség 31 százalékkal, rajtuk kívül a PRM 13 százalékkal, az pedig RMDSZ 6,2 százalékkal lépte át az 5 százalékos parlamenti küszöböt.
- Tăriceanu-kormány: PNL, PD, PC, RMDSZ
- Kétoldalú kormányulések időszaka, kisebbségi törvényt elfogadja a kormány, parlament azóta sem

Kisebbségi pártok

RMDSZ 2008-2012

- A választásokon a PSD és a PC koalíciója szerezte a legtöbb voksot a szavazatok 33,09 százalékának begyűjtésével, a PDL 32,36 százalékot szerzett, ám a választási rendszer miatt mégis utóbbi párt kapott eggyel több mandátumot a parlamentben. A PNL 18,57 százalékot kapott, a küszöböt pedig még az RMDSZ lépte át 6,17 százalékkal. Nem jutott be a parlamentbe a Corneliu Vadim Tudor vezette szélsőséges PRM.
- Nagykoalíció, RMDSZ ellenzékben, majd Boc-kormány bukása, az államfőválasztás után az RMDSZ újra kormányban a PDL-vel, a függetlenekkel és a kisebbségekkel
- Boc-lemond, Ungureanu-kormány, majd Ponta-kormány RMDSZ nélkül
- USL-szövetség kétharmados győzelme a 2012 decemberi választásokon, majd a szövetség felbomlása után, 2014 márciusától az RMDSZ újra a kormánykoalíció része
- A 2014-es elnökválasztás után az RMDSZ kilép a kormányból, de ez nem befolyásolja a parlamenti többséget

Kisebbségi pártok

RMDSZ ellenzéke

- Már az RMDSZ megalapítása után létezik egy belső feszültség
- RMDSZ-platformként 1993-tól működött a Reform Tömörülés
- 1996-tól a feszültség erősödik a kormányzati szerepvállalás miatt
- 2003-as szatmári kongresszus, megszüntetik Tőkés László tiszteletbeli elnöki funkcióját, tulajdonképpen az RT-t marginalizálták
- a platformot mozgalommá alakították – félik bent, félig kint, Erdélyi Magyar Nemzeti Tanács, Székely Nemzeti Tanács
- Erre építették fel a Magyar Polgári Szövetséget (MPSZ), majd a Magyar Polgári Pártot (MPP)
- A bejegyzés sok évig tartott, végül 2008-ban sikerült

Kisebbségi pártok

RMDSZ ellenzéke

- 2007-es EP választások: Tőkés László Székelyföldön megveri az RMDSZ-t, összességében a szavazatok 38,42%-át viszi el, 40%-al nagyobb magyar részvétel, 3 képviselő
- 2008-as helyhatósági választások – indul a nem sokkal azelőtt bejegyzett MPP

Kisebbségi pártok

Szervezet	Megyei tanácselnök	Polgármester	Helyi tanács	Megyei tanács
RMDSZ	419.028 – 5,26%	378.412 – 4,28%	404.657 – 4,75%	429.329 – 5,13%
MPP	79.135 – 0,99%	61.282 – 0,69%	79.238 – 0,93%	84.620 – 1,01%

Kisebbségi pártok

RMDSZ ellenzéke

- 2008-as parlamenti választások: MPP nem indul
- 2009-es EP-választások: Magyar Összefogás RMDSZ+EMNT, MPP nélkül, ugyanazok az eredmények, mint külön indulva, nagyobb magyar részvétel megint, 3 EP-képviselő
- Fokozatosan kialakul az ellentét az EMNT és az MPP+SZNT között
- Tőkésnél a politikai tőke, Szász Jenőnél a párt
- MPP-kongresszus, Szász Jenő marad a párt élén, az EMNT hívei eltávolodnak a párttól
- 2011-ben bejegyezték az Erdélyi Magyar Néppártot az EMNT kezdeményezésére

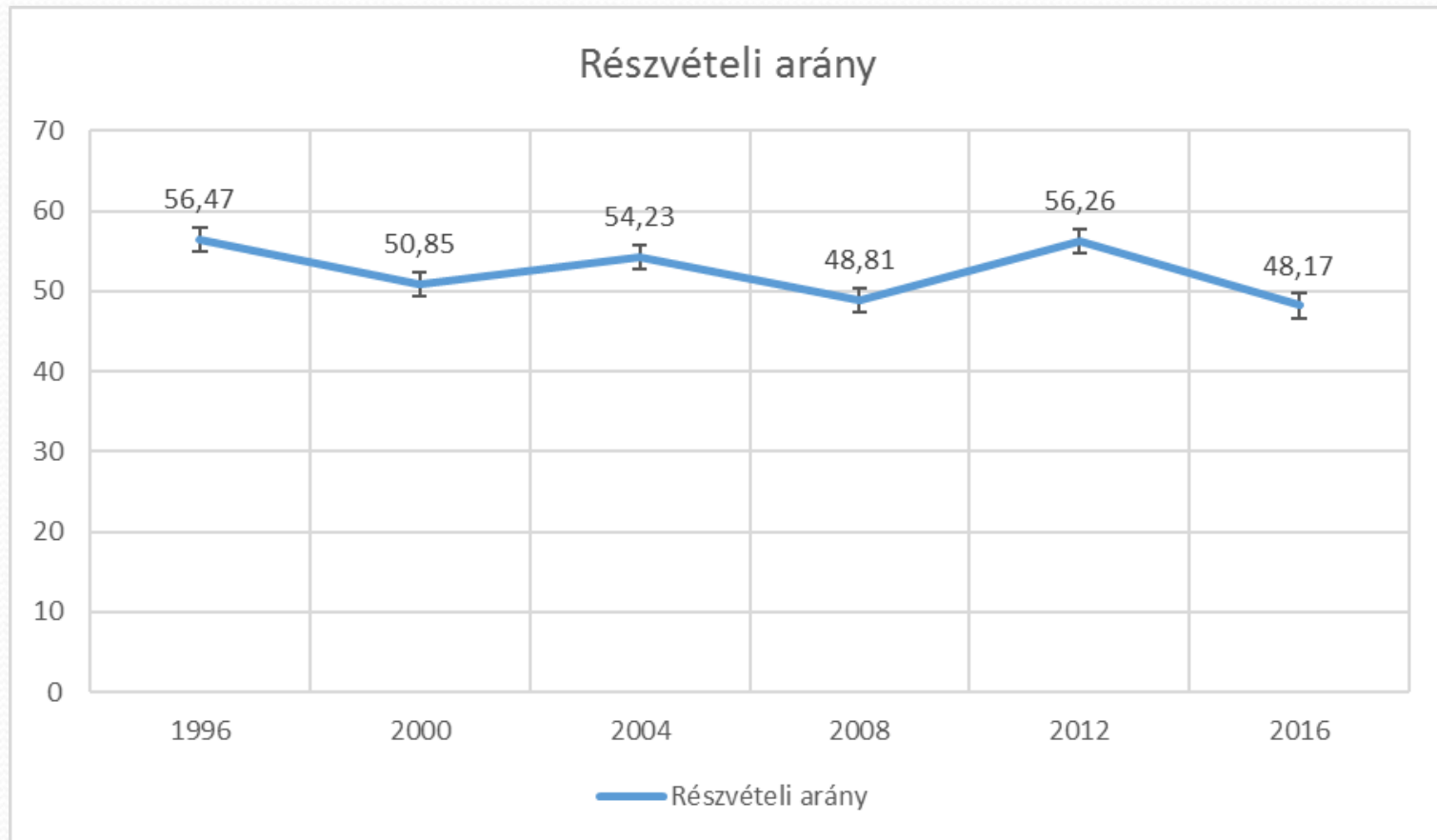
Kisebbségi pártok

Választás	Képviselőház			Szenátus		
	Szavazat	%	Mandátum	Szavazat	%	Mandátum
1990	991.601	7,23	29	1.004.353	7,2	12
1992	811.290	7,46	27	831.469	7,58	12
1996	812.628	6,64	25	837.760	6,82	11
2000	736.863	6,8	27	751.310	6,9	12
2004	628.125	6,17	22	637.109	6,23	10
2008	425.008	6,17	22	440.449	6,39	9
2012	380.656	5,13%	18	388.528	5,23%	9

Helyi választási törvény

- 2015-ben fogadták el a módosított törvényt
- Megyei és helyi tanács tagjai: változatlan formában
- Polgármester: megmaradt az egyfordulós választás
- Megyei tanács elnöke: közvetlen helyett közvetett, azaz: egyéni jelöltek helyett listavezetők

Helyhatósági választások 2016



Helyhatósági választások 2016

Párt	Szavazatszám	Szavazati arány, %	Mandátum
PSD	2 890 344	35	579
PNL	2 529 986	30,64	504
ALDE	521 845	6,32	80
RMDSZ	411 823	4,98	95
PSD+UNPR	380 565	4,60	59
PMP	368 985	4,46	41
UNPR	220 467	2,67	14
USB	143 544	1,73	15

Helyhatósági választások 2016

Párt	Eredmény	Megyei többség		Megyei elnök	
PSD	35%	31	73,8%	29	69,04%
PNL	30,64%	9	21,4%	7	16,6%
ALDE	6,32%	11	26,18%	0	0%
RMDSZ	4,98%	8	19,04%	5	11,9%
PMP	4,46%	9	21,4%	0	0%

Helyhatósági választások 2016

Párt	Megyeszékhelyek
PSD	Alexandria, Bákó, Beszterce , Braila, Buzau, Konstanca, Krajova, Drobeta Turnu Severin, Focsani, Galac, Giurgiu, Jászvásár, Pitesti, Slatina, Slobozia, Targoviste, Targu Jiu, Vaslui, Zilah
PNL	Arad , Botosani, Calarasi, Gyulafehérvár , Kolozsvár , Nagyvárad , Piatra Neamt, Ploiesti, Resicabánya , Suceava, Temesvár
RMDSZ	Csíkszereda , Sepsiszentgyörgy , Szatmárnémeti
Koalíció Nagybányáért	Nagybánya
Román Szociális Párt (PSRO)	Déva
Román Környezetvédő Párt (PER)	Ramnicu Valcea
Romániai Demokrata (FDGR)	Német Fórum Nagyszeben
Független	Brassó , Marosvásárhely , Tulcea

Helyhatósági választások 2016

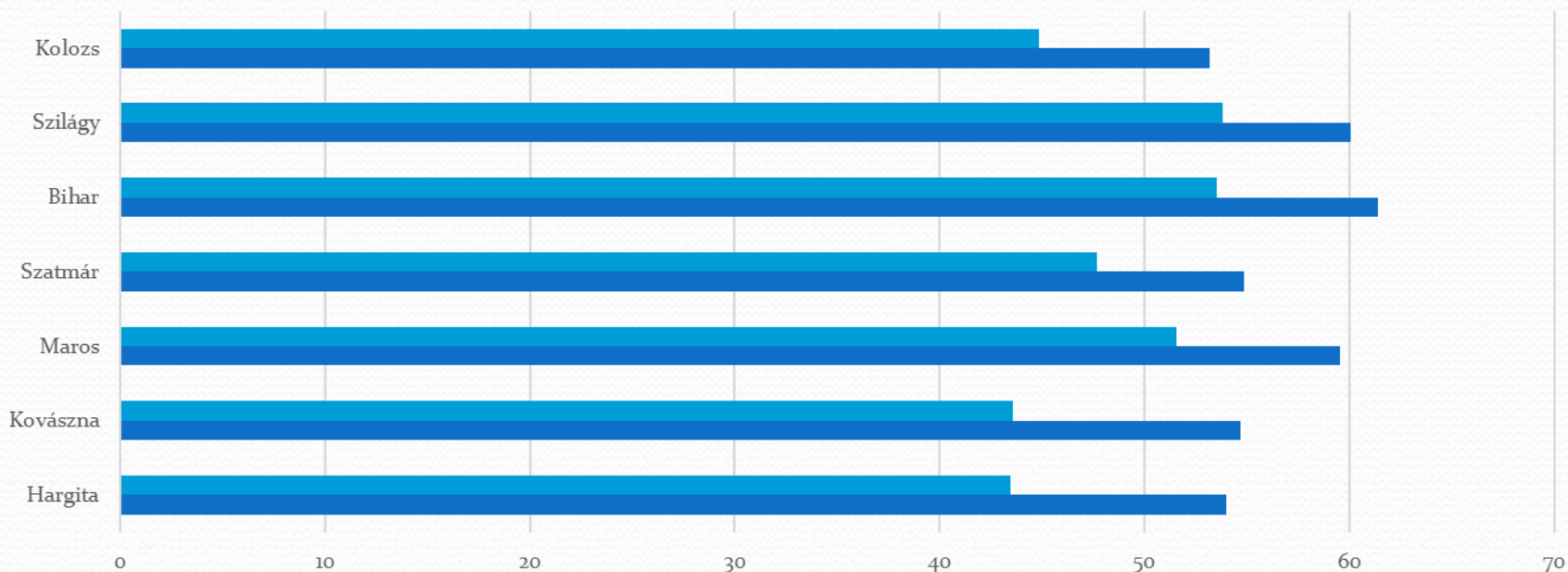
Szervezet	Megyei tanács, arány, mandátum			Helyi tanács, arány, mandátum			Polgármester, arány, mandátum		
	Arány	Arány	Mandátum	Arány	Arány	Mandátum	Arány	Arány	Mandátum
RMDSZ	411 826	4,98%	95	390 321	4,66%	2 284	315 236	3,96%	195
MPP	16 824	0,20%	4	18 933	0,22%	158	19 355	0,22%	13
EMNP	38 215	0,46%	6	35 019	0,41%	207	21 171	0,24%	0
MPP-EMNP	-	-	-	9 788	0,11%	33	7 884	0,09%	2

Helyhatósági választások 2016

Szervezet	2012		2016	
	Szavazók száma	Arány (%)	Szavazók száma	Arány (%)
RMDSZ	491 864	85,15%	411 826	88,21%
MPP	36 671	6,34%	16 824	3,6%
EMNP	44 276	7,66%	38 215	8,18%
MPP-EMNP	4 826	0,83%	-	-
Összesen	577 637		466 865	

Helyhatósági választások 2016

Részvételi arány



	Hargita	Kovászna	Maros	Szatmár	Bihar	Szilágy	Kolozs
■ 2016	43,47	43,6	51,55	47,71	53,52	53,84	44,83
■ 2012	54,01	54,71	59,54	54,85	61,4	60,07	53,2

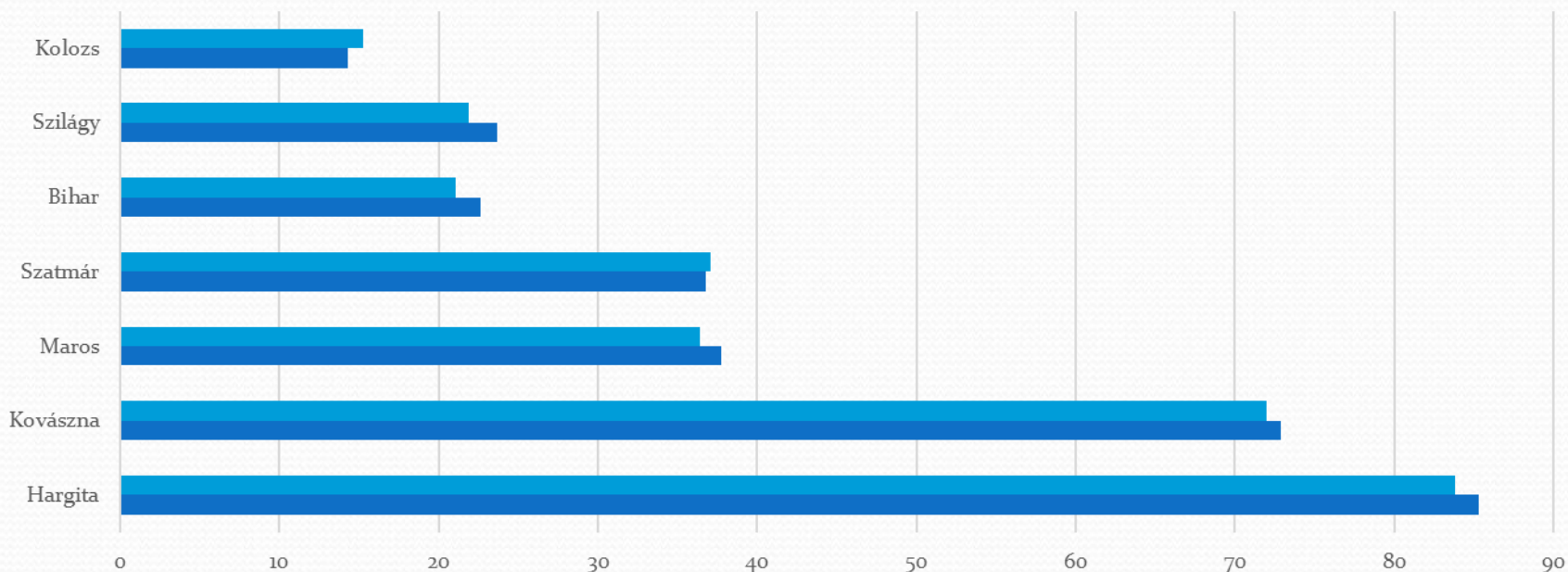
■ 2016 ■ 2012

Helyhatósági választások 2016

Megye	2012	2016	Csökkenés	
Hargita	118 686	92 028	26 658	22,47%
Kovászna	67 847	53 097	14 750	21,75%
Maros	102 862	84 528	18 334	17,83%
Szatmár	61 173	52 602	8 571	14,02%
Bihar	67 148	54 479	12 669	18,87%
Szilágy	27 092	22 207	4 885	18,04%
Kolozs	43 729	39 213	4 516	10,33%
Összesen	577 637	466 865	110 672	19,18%

Helyhatósági választások 2016

Magyar szavazatok



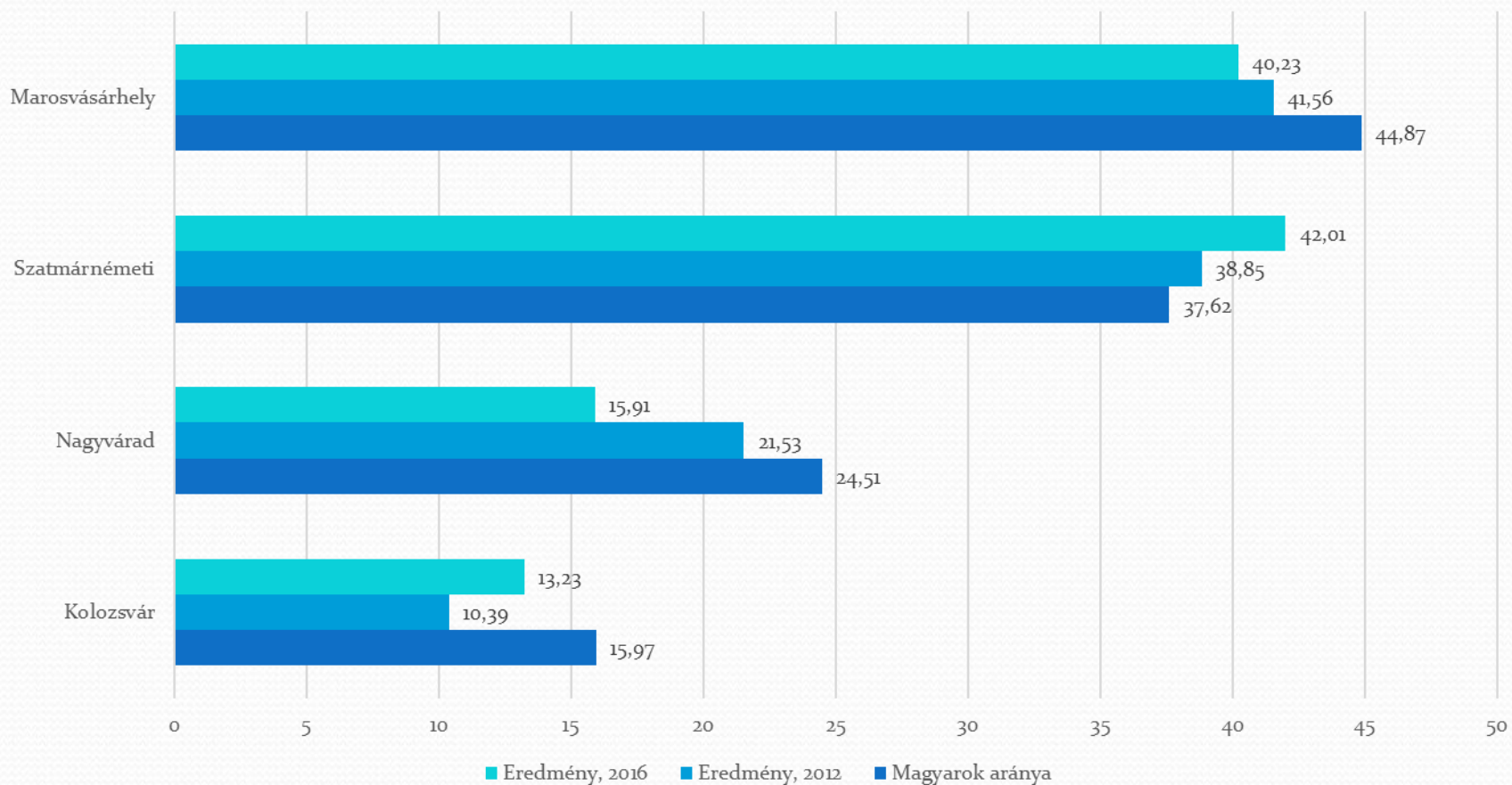
	Hargita	Kovászna	Maros	Szatmár	Bihar	Szilágy	Kolozs
■ 2016	83,79	71,98	36,4	37,1	21,07	21,89	15,26
■ 2012	85,3	72,92	37,76	36,78	22,61	23,69	14,29

■ 2016 ■ 2012

Helyhatósági választások 2016

Megye	RMDSZ	MPP	EMNP
Hargita	19, többség, elnök	4	3
Kovácszna	20, többség, elnök	1	3
Maros	14, többség, elnök	-	-
Szatmár	12, többség, elnök	-	-
Bihar	6, többség, elnök	-	-
Szilágy	6, többség	-	-
Kolozs	6	-	-
Arad	2, többség	-	-
Brassó	2, többség	-	-
Máramaros	2	-	-

Helyhatósági választások 2016



Helyhatósági választások 2016

Város	Részvétel 2012	Részvétel 2016	Magyar szavazat 2012	Magyar szavazat 2016	Csökkenés részvétel/magyar szavazatok
Marosvásárhely	60,48%	50,87%	32 173	25 537	15,89%/20,63%
Szatmárnémeti	51,61%	41,27	21 091	17 522	20,04%/16,93%
Nagyvárad	49,88%	39,59%	20 474	11 755	20,63%/42,59%
Kolozsvár	48,07%	37,16%	13 748	13 147	22,7%/4,38%

Helyhatósági választások 2016

Város	Polgármester	Polgármester
	2012	2016
Csíkszereda	RMDSZ 63,73%	RMDSZ 65,87%
	MPP 12,61%	EMNP 11,01%
	USL 9,4%	PNL 9,19%
	EMNP 9,29%	Független 5,25%
		PSD 4,49%
		MPP 4,16%
Gyergyószentmiklós	MPP 71,26%	MPP 83,01%
	RMDSZ 24,33%	POL 14,39%
Kézdivásárhely	RMDSZ 46,23%	RMDSZ 54,26%
	MPP 25,34%	EMNP 30,21%
	EMNP 23,96%	AETS 7,18%
		MPP 6,41%
Sepsiszentgyörgy	RMDSZ 77,75%	RMDSZ 73,15%
	PNL 10,63%	EMNP 9,18%
	MPP 5,49%	PNL 8,52%
		PSD 7,15%
Székelyudvarhely	RMDSZ 53,63%	MPP-EMNP 42,13%
	MPP 28,48%	Független 32,03
	EMNP 16,22%	RMDSZ 20,12

Új parlamenti választási törvény

- Visszatérés a megyei listás, arányos rendszerre
- Nagy volt a bizonytalanság az előző rendszerben
- A létszám csökkent: $308+134+17+6$, azaz 465
- 17 nemzeti kisebbség
- Külföldről $4+2$
- 43 választókerület: $41+\text{Bukarest}+\text{külföld}$
- Megyei, zárt listák, maradékszavazatok hasznosulnak az országos elosztás során

Új parlamenti választási törvény

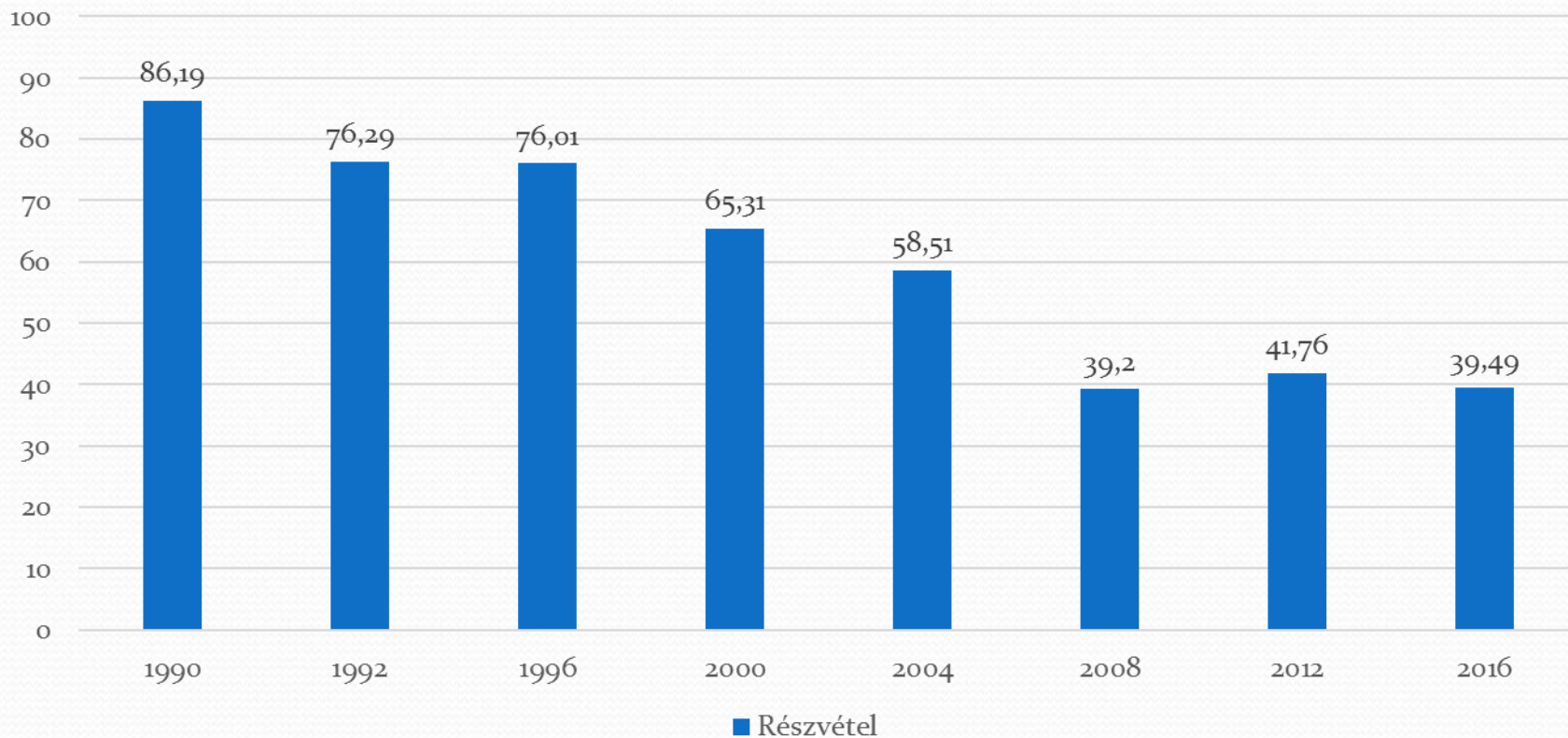
- Küszöbök:
- 5%, választási szövetségeknek 8%, illetve 9% és 10%
- Alternatív küszöb: 4 megyében a voksok 20%-a
- Ez nem vonatkozik a választási szövetségekre
- Van levélszavazat a külföldön élő román állampolgároknak, de csak hivatalos lakcímmel, előzetes regisztráció után
- 609.962 külföldi román van a névjegyzékben. 600.290-en állandó külföldi lakcímmel szerepelnek az Országos Útlevél-kibocsátó Hivatal nyilvántartásában.
- 8.889-en igényelték a levélben szavazást, 4.561 levélszavazat érkezett

Új parlamenti választási törvény

- Jelentőség:
- Kiszámítható és arányos: jelentős változások lehetnek a pártfegyelemben
- Zárt listák: pártközpontok erejének növelése

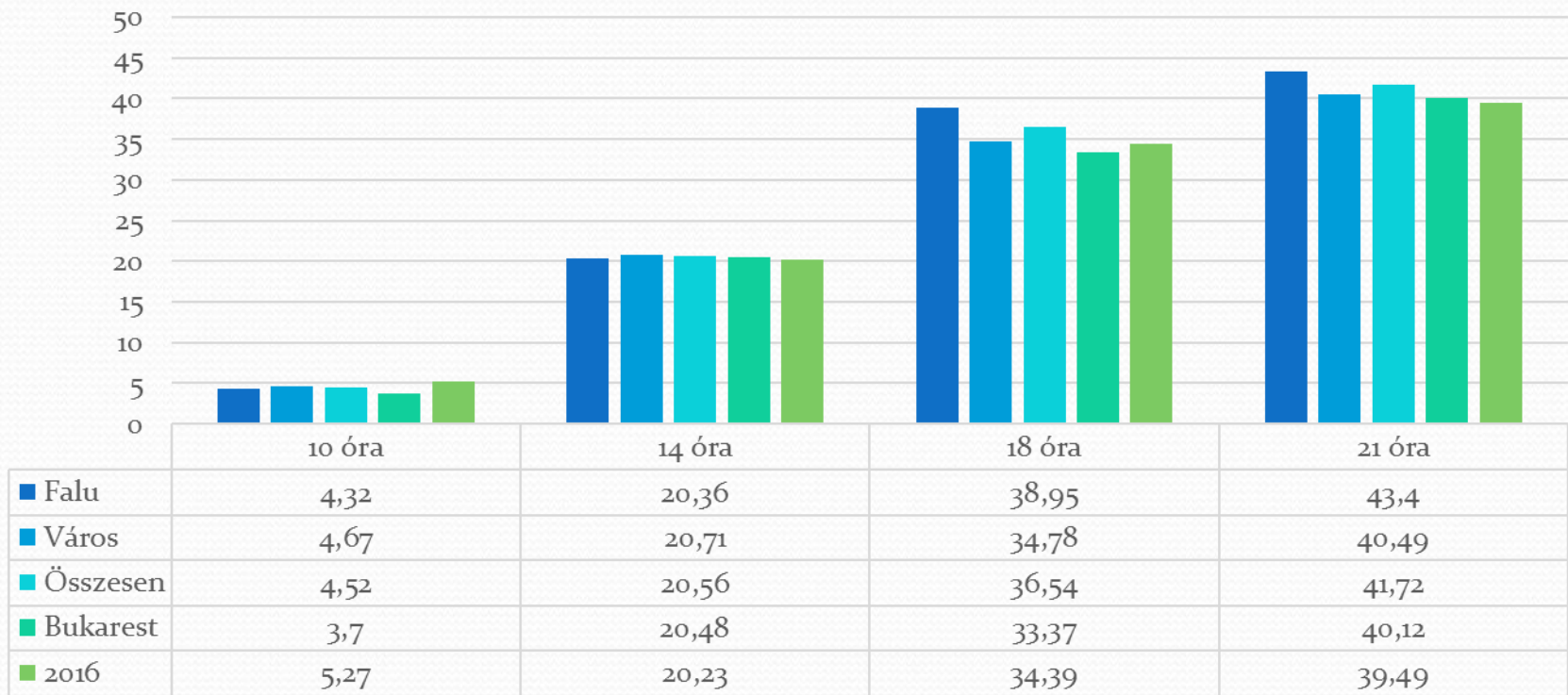
Részvétel

Részvétel



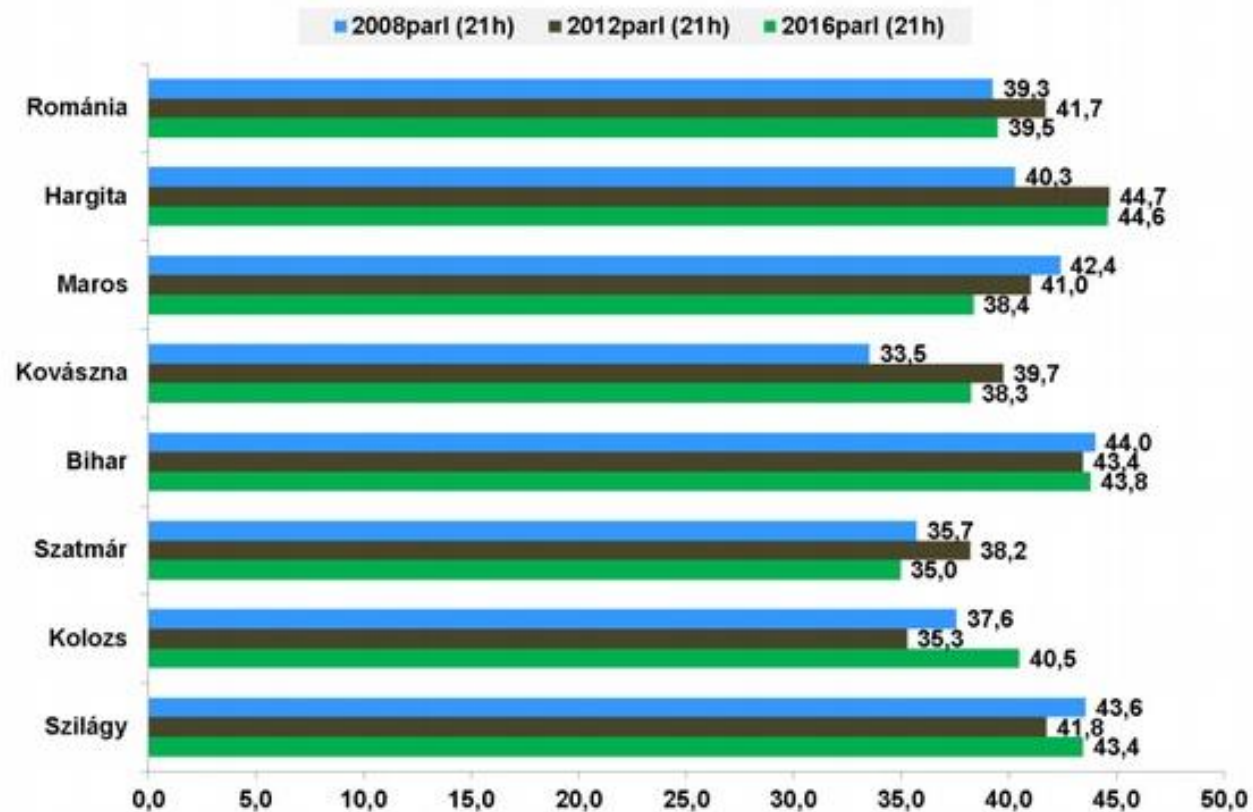
Részvétel

Részvétel 2012-ben



■ Falu ■ Város ■ Összesen ■ Bukarest ■ 2016

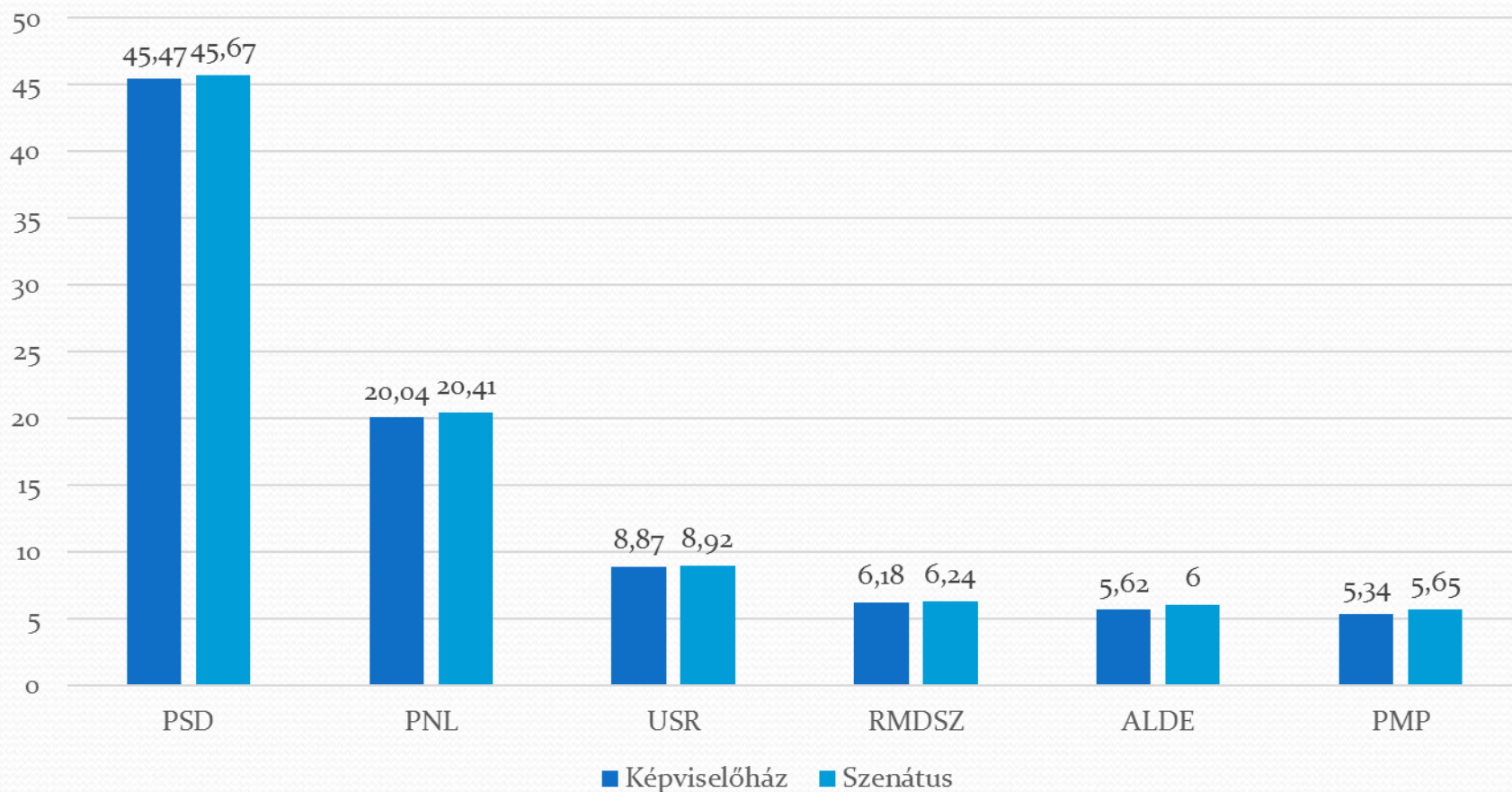
Részvétel hét erdélyi megyében, 21 óra

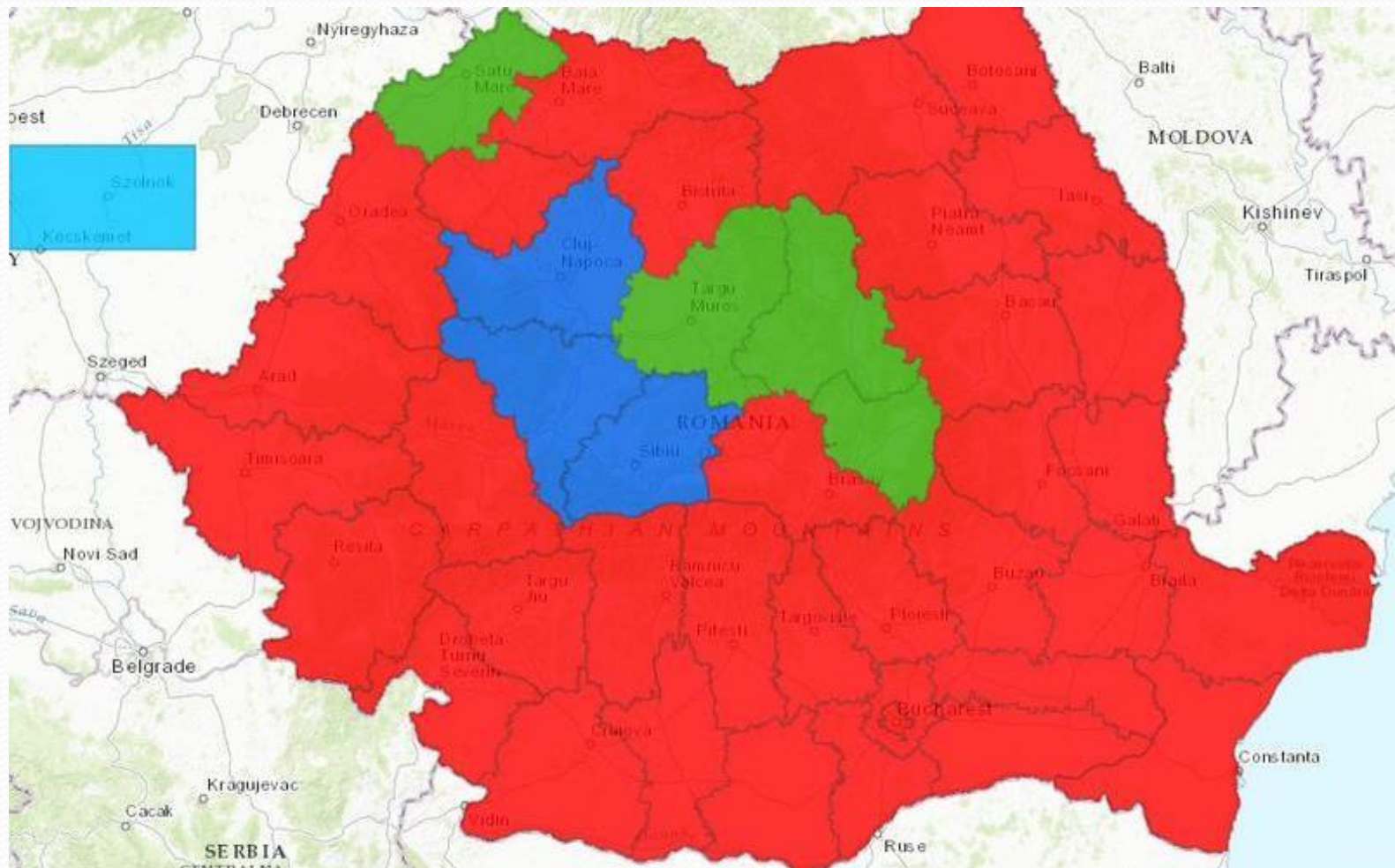


Részvétel erdélyi városokban

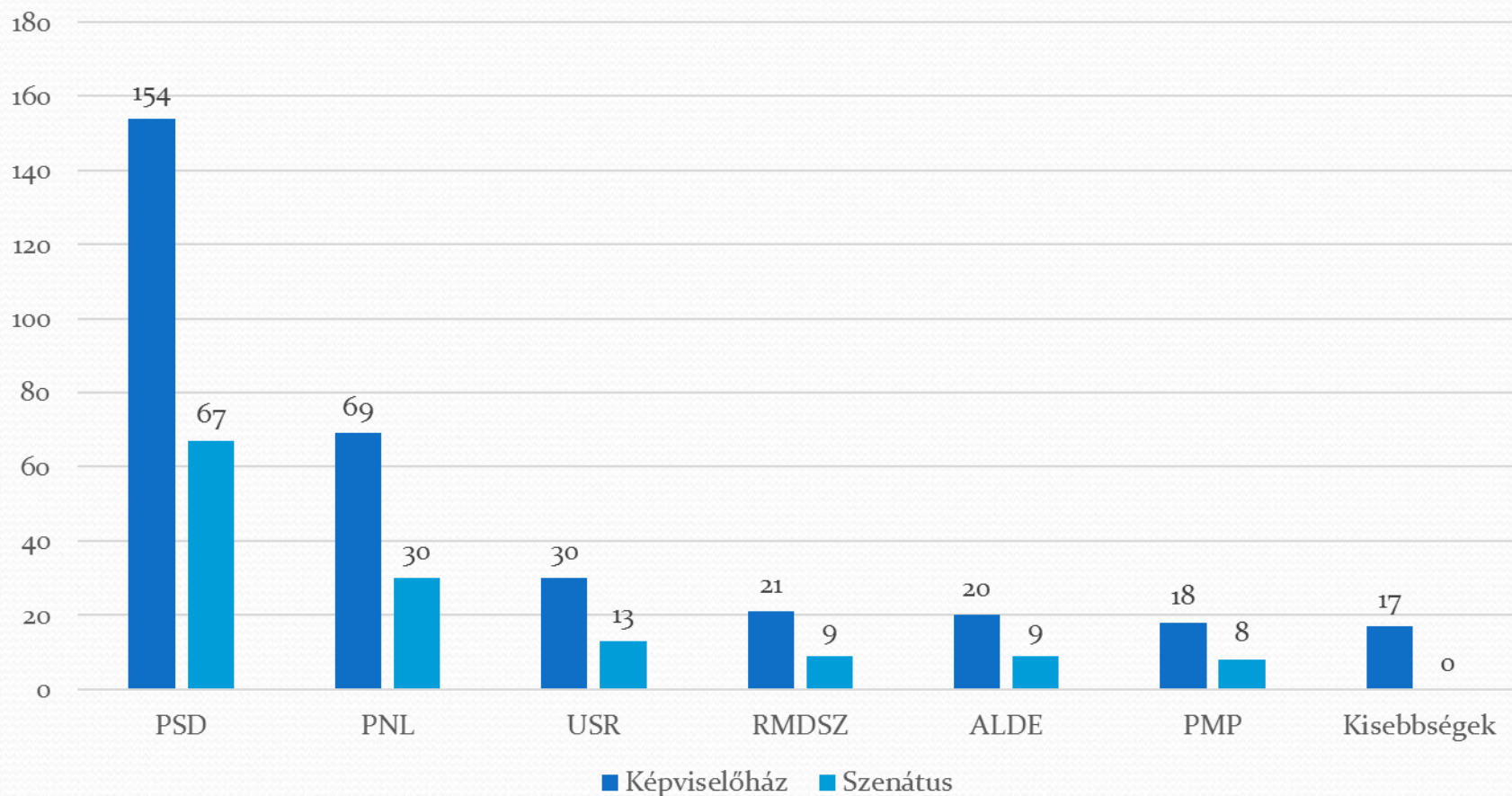


Eredmények, szavazatarány



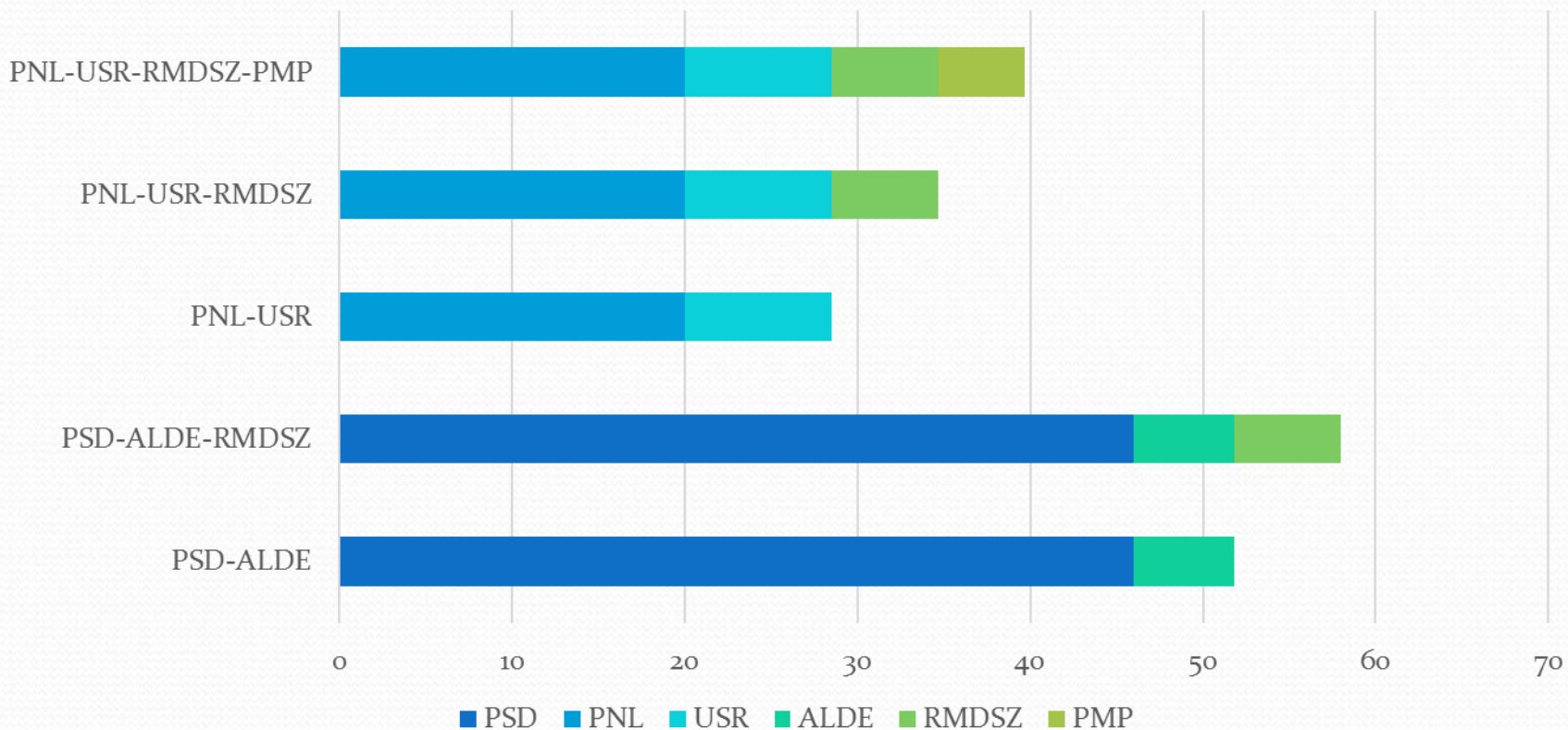


Eredmények, mandátum

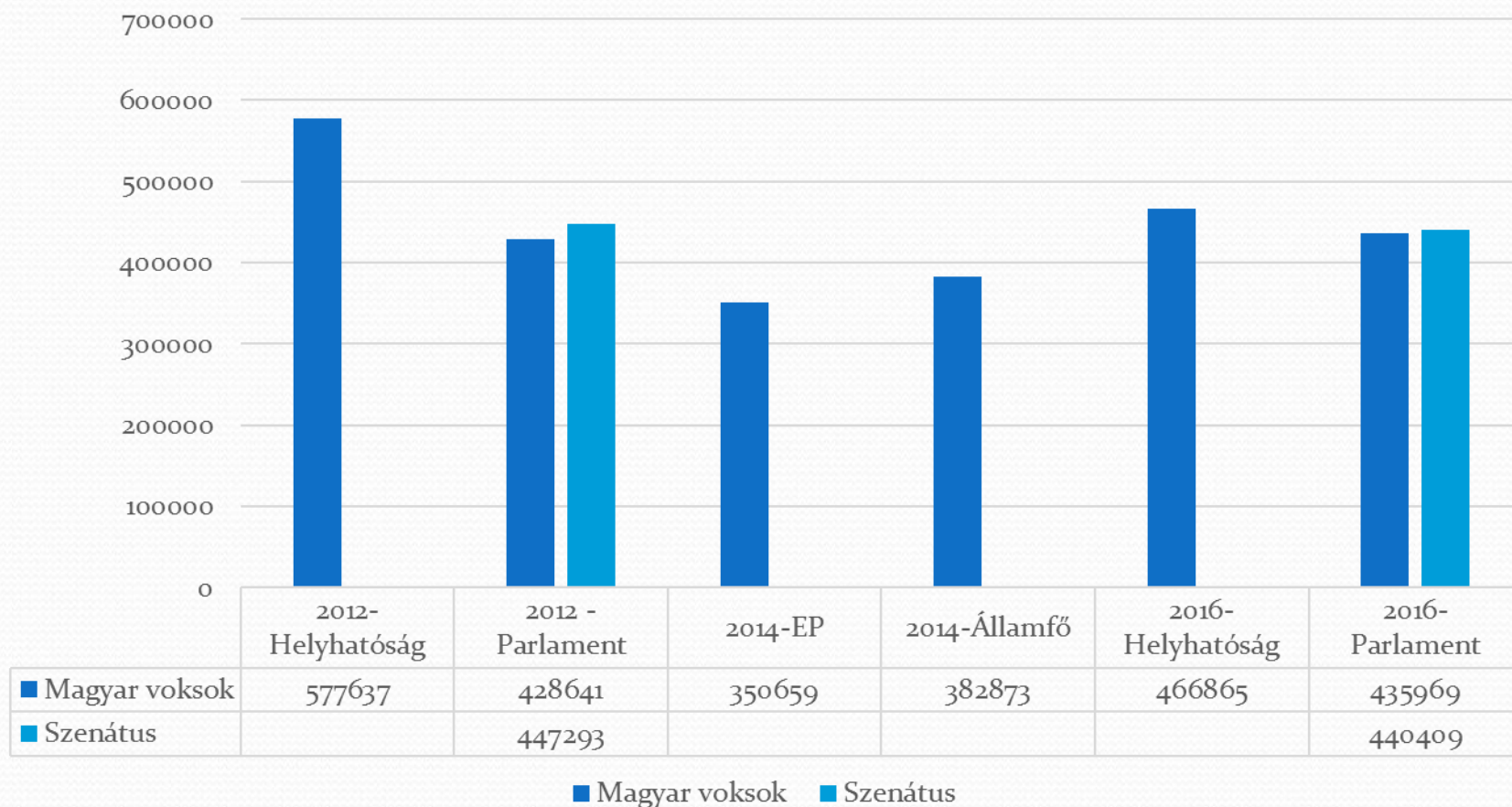


Lehetséges koalíciók

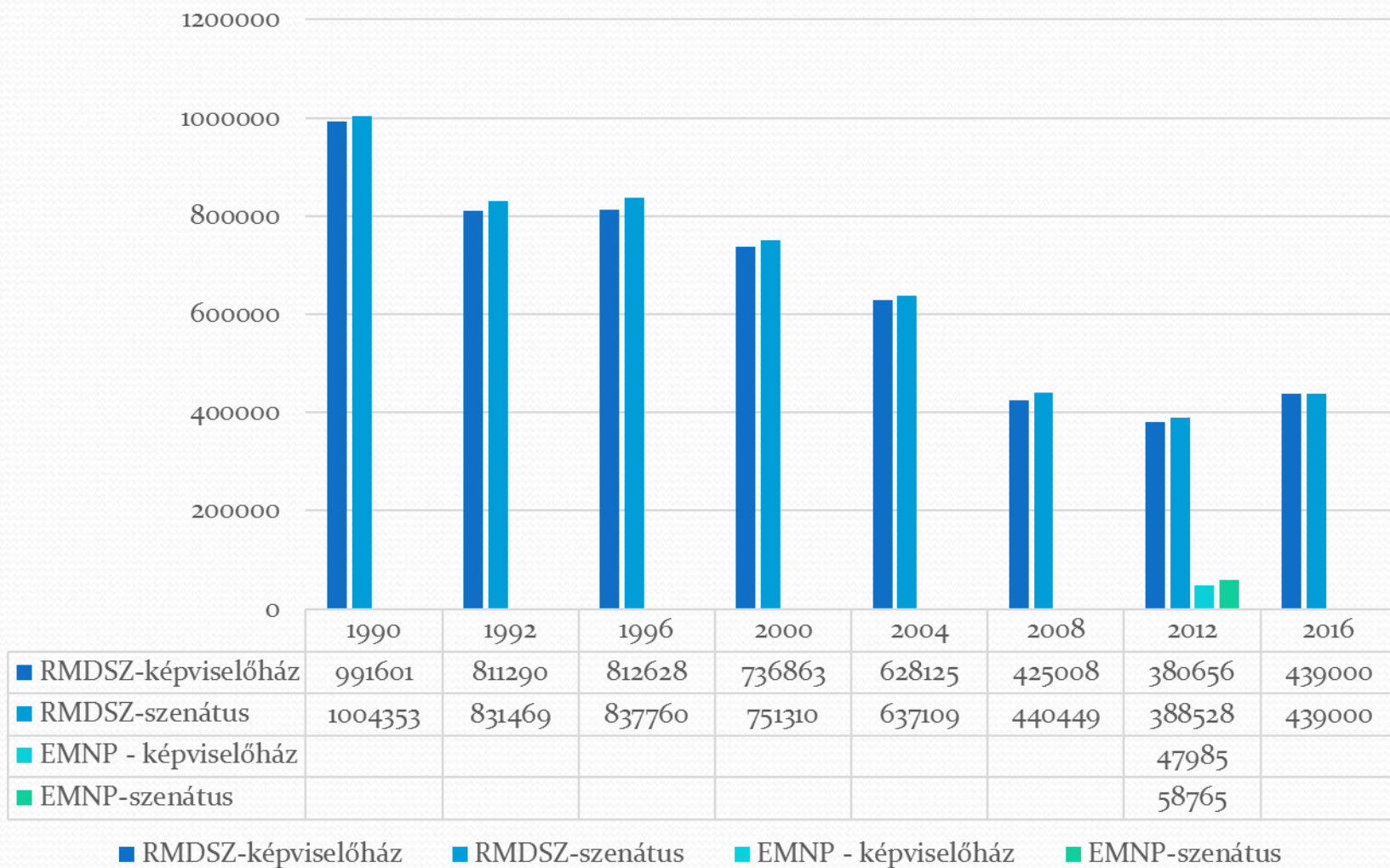
Diagramcím



Magyar szavazatok száma

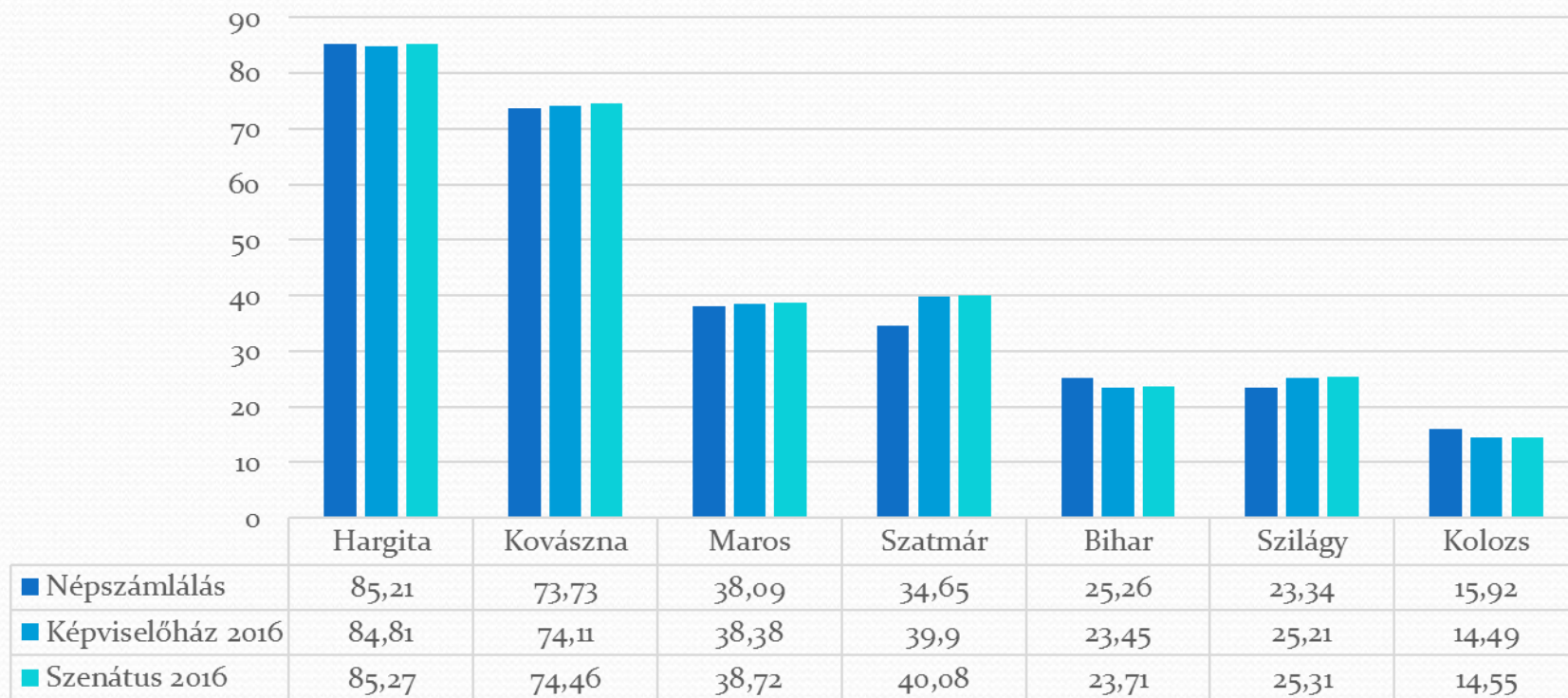


Magyar eredmények a parlamenti választásokon



Magyar eredmények Erdélyben

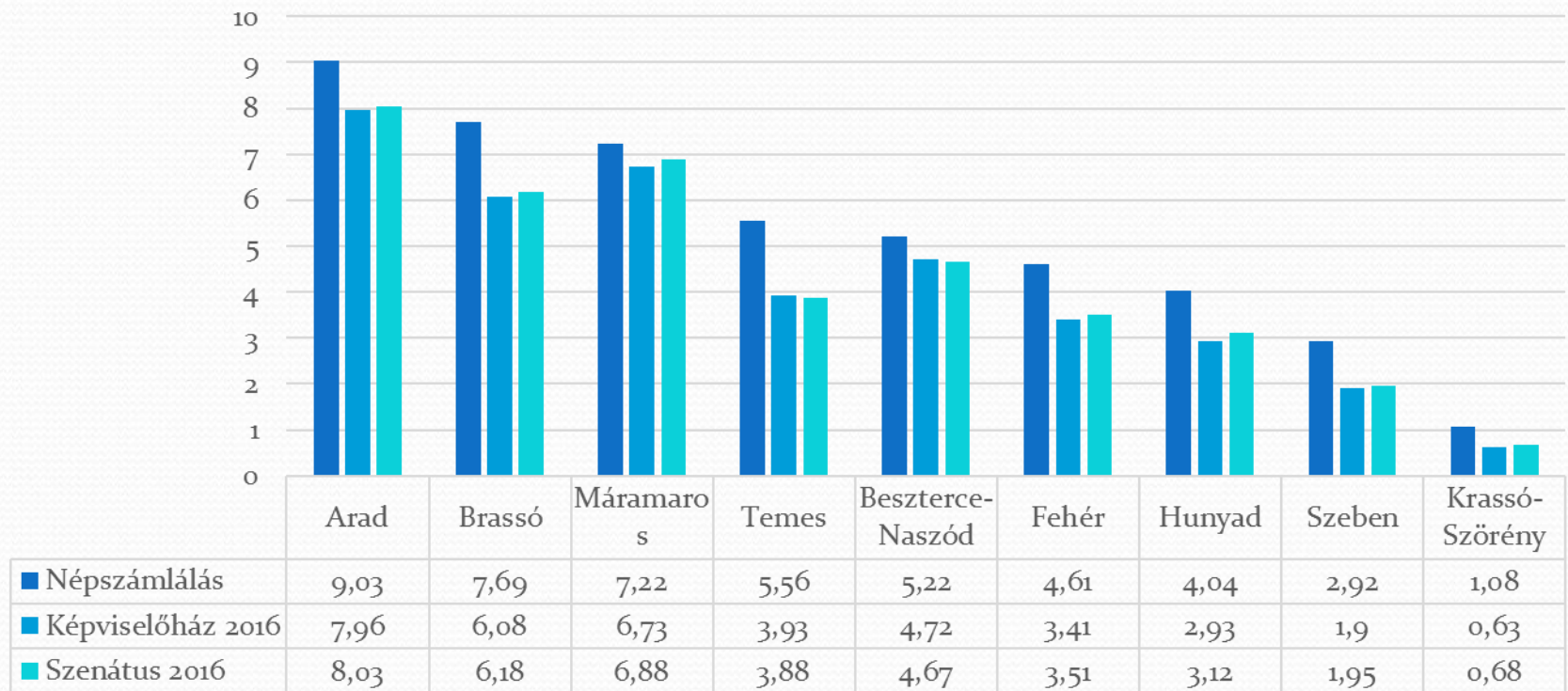
Eredmények



■ Népszámlálás ■ Képviselőház 2016 ■ Szenátus 2016

Magyar eredmények Erdélyben

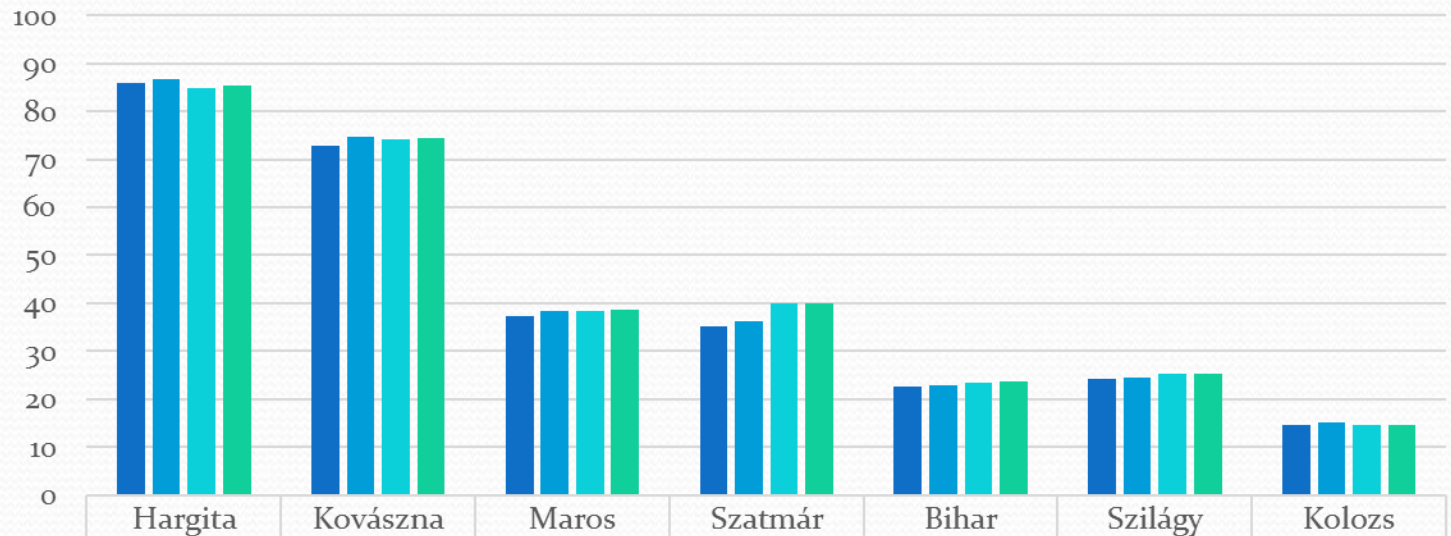
Eredmények



■ Népszámlálás ■ Képviselőház 2016 ■ Szenátus 2016

Magyar eredmények Erdélyben

Eredmények

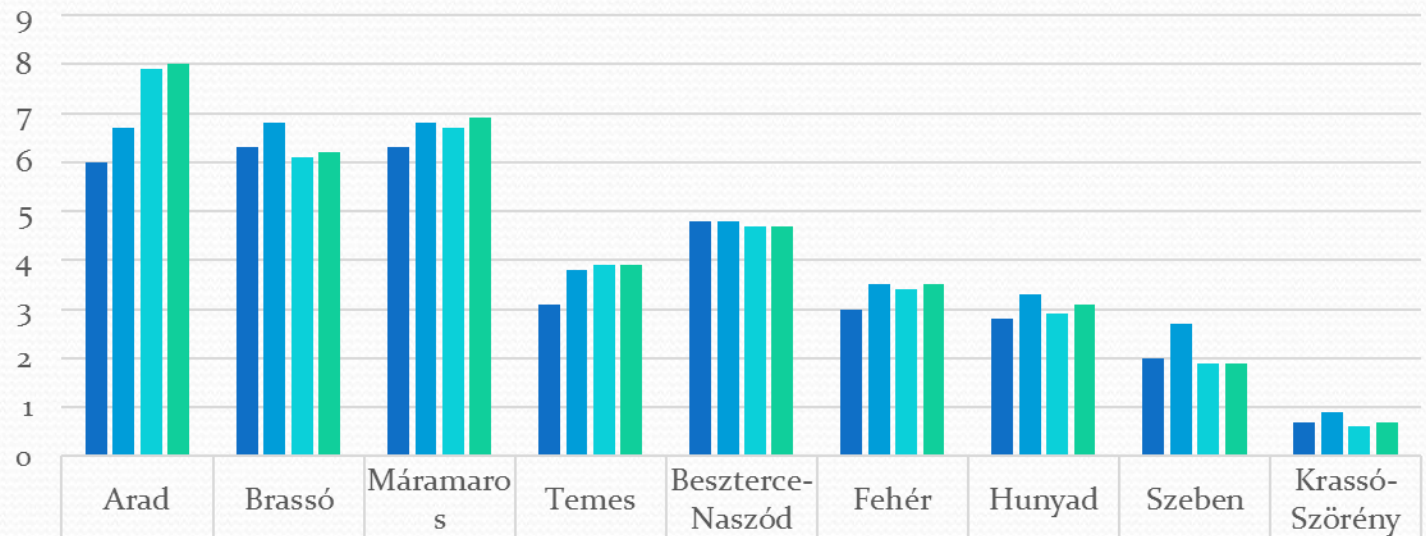


	Hargita	Kovászna	Maros	Szatmár	Bihar	Szilágy	Kolozs
■ Képviselőház 2012	86	72,9	37,3	35,3	22,7	24,3	14,7
■ Szenátus 2012	86,6	74,7	38,4	36,2	23	24,5	15,1
■ Képviselőház 2016	84,81	74,11	38,38	39,9	23,45	25,21	14,49
■ Szenátus 2016	85,27	74,46	38,72	40,08	23,71	25,31	14,55

■ Képviselőház 2012 ■ Szenátus 2012 ■ Képviselőház 2016 ■ Szenátus 2016

Magyar eredmények Erdélyben

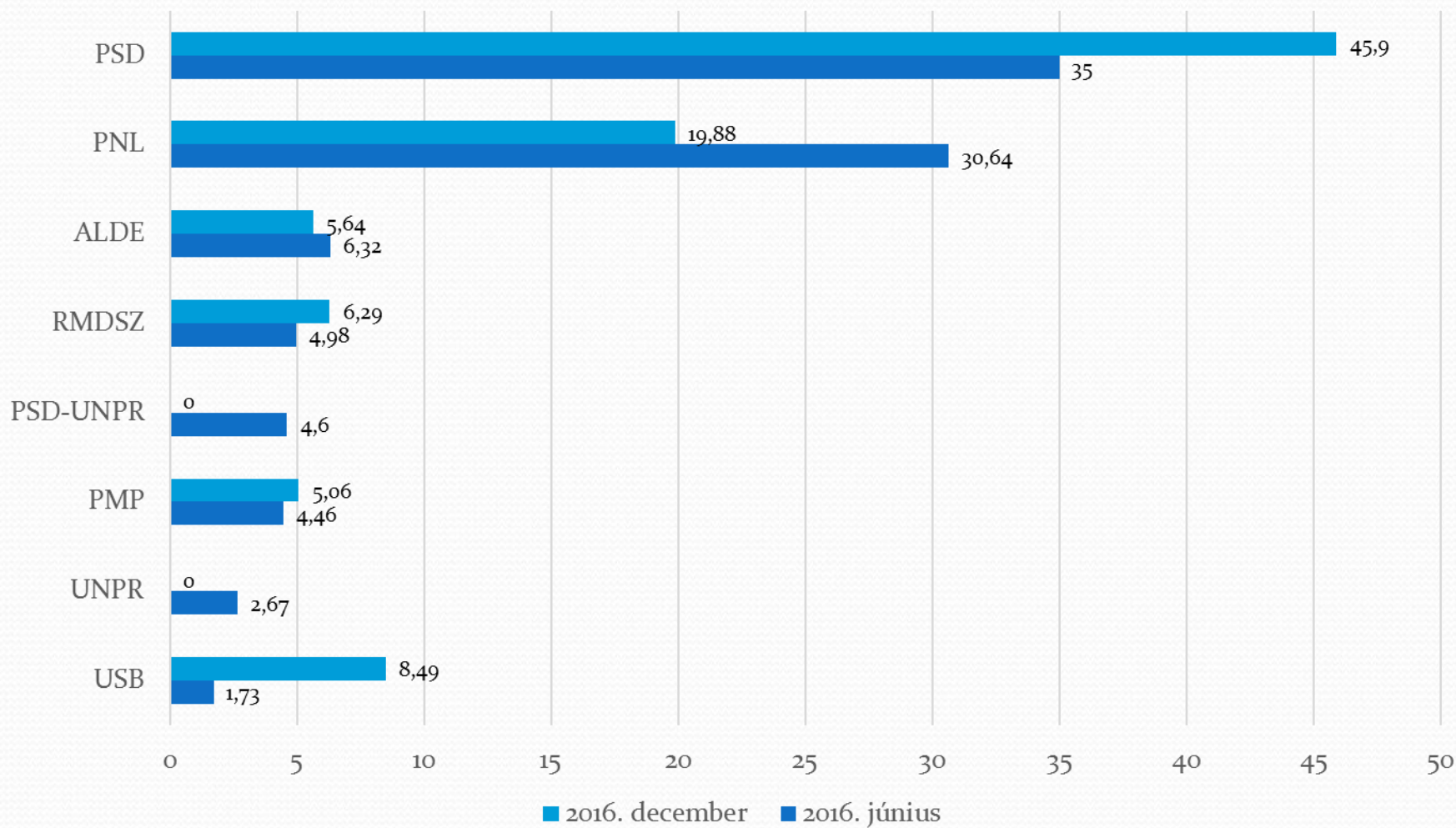
Eredmények



■ Képviselőház 2012	6	6,3	6,3	3,1	4,8	3	2,8	2	0,7
■ Szenátus 2012	6,7	6,8	6,8	3,8	4,8	3,5	3,3	2,7	0,9
■ Képviselőház 2016	7,9	6,1	6,7	3,9	4,7	3,4	2,9	1,9	0,6
■ Szenátus 2016	8	6,2	6,9	3,9	4,7	3,5	3,1	1,9	0,7

■ Képviselőház 2012 ■ Szenátus 2012 ■ Képviselőház 2016 ■ Szenátus 2016

Helyhatósági/Parlamenti



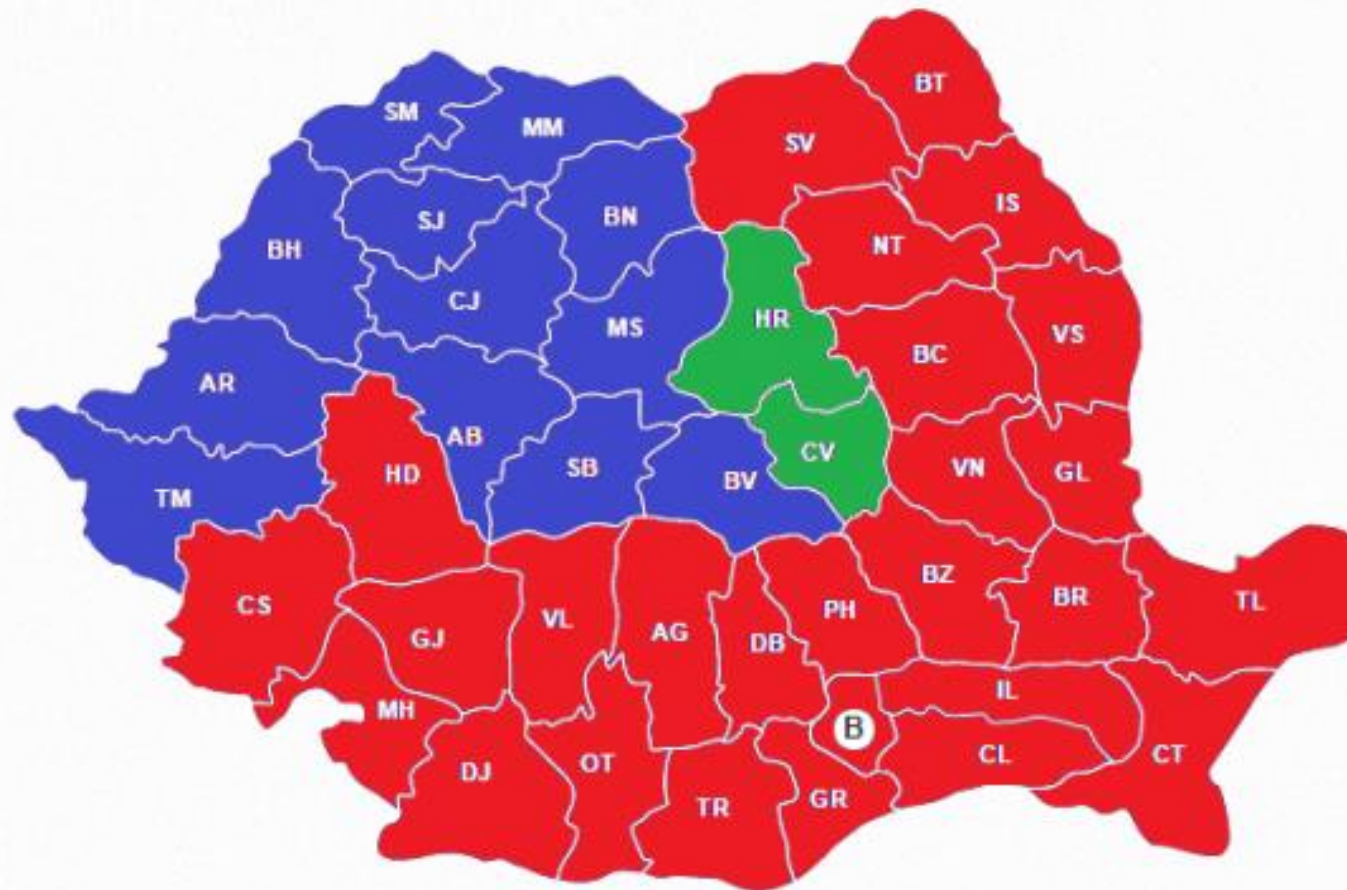
Államfőválasztás 2014

- első forduló -

Jelölt	Szavazatszám	Szavazatarány
Victor Ponta	3 836 093	40,44%
Klaus Johannis	2 881 406	30,37%
Călin Popescu Țăriceanu	508 572	5,36%
Elena Udrea	493 376	5,20%
Monica Macovei	421 648	4,44%
Dan Diaconescu	382 526	4,03%
Corneliu Vadim Tudor	349 416	3,68%
Kelemen Hunor	329 727	3,47%
Teodor Meleșcanu	104 131	1,09%
Szilágyi Zsolt	53 146	0,56%

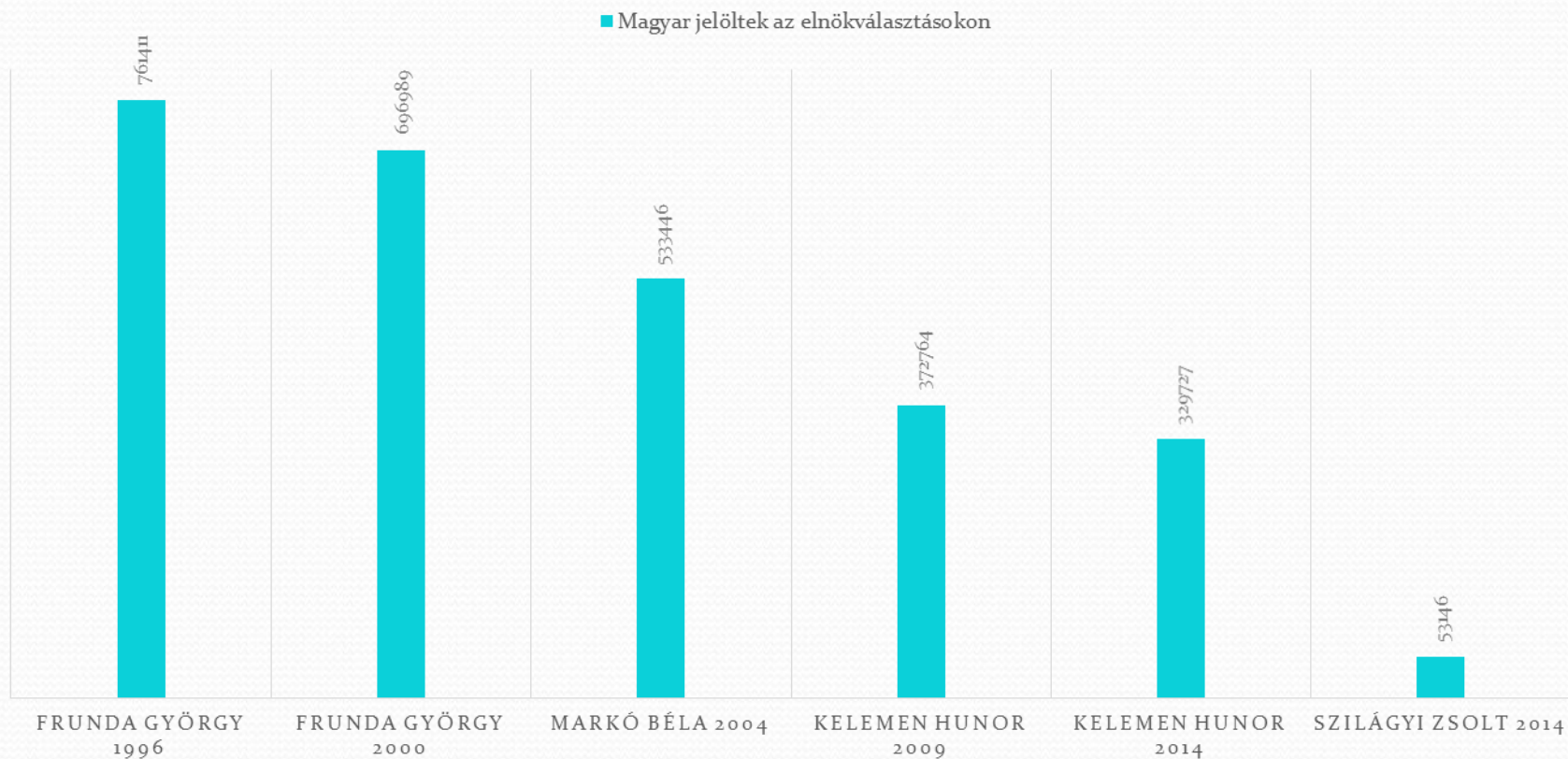
Államfőválasztás 2014

- első forduló -



Államfőválasztás 2014

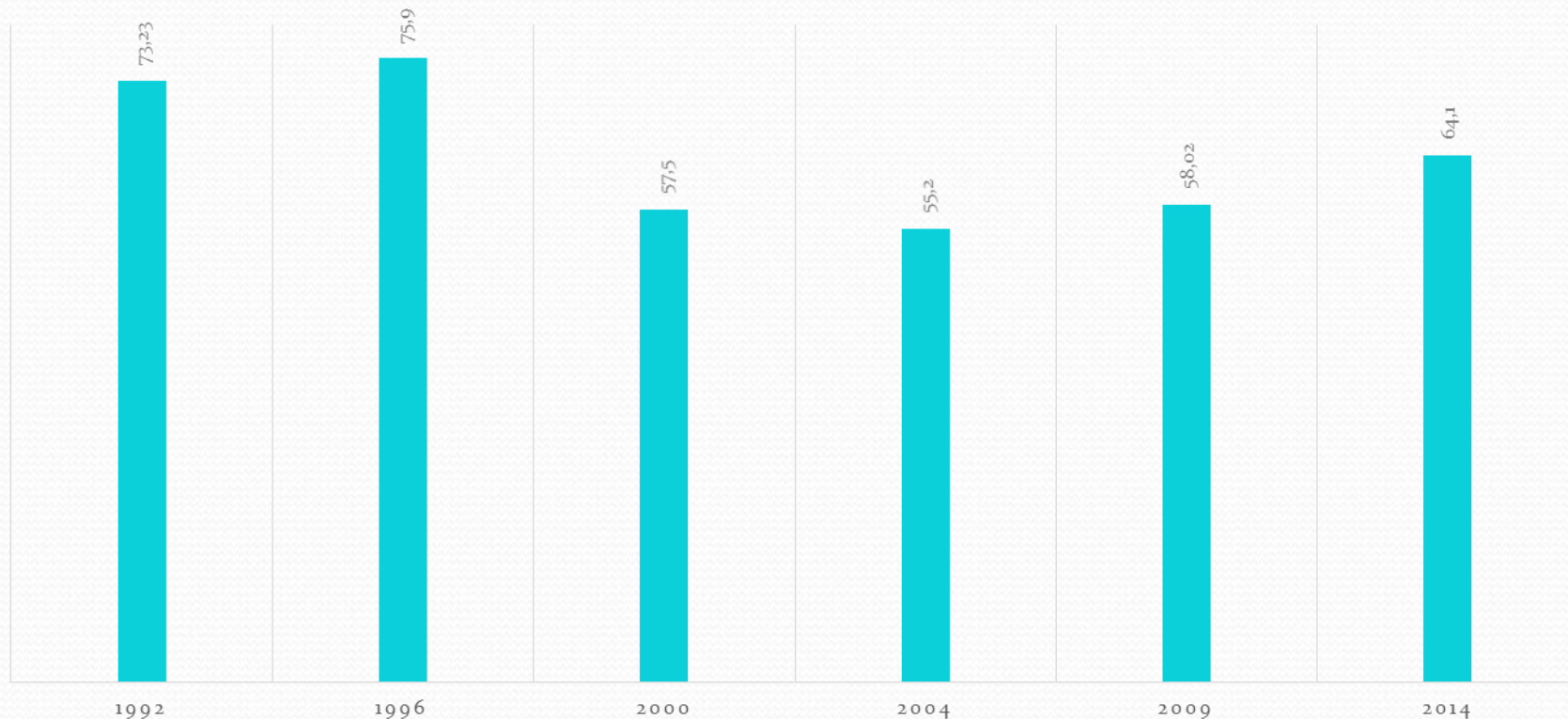
MAGYAR JELÖLTEK AZ ELNÖKVÁLASZTÁSOKON



Államfőválasztás 2014 - második forduló -

RÉSZVÉTELI ARÁNY - MÁSODIK FORDULÓ

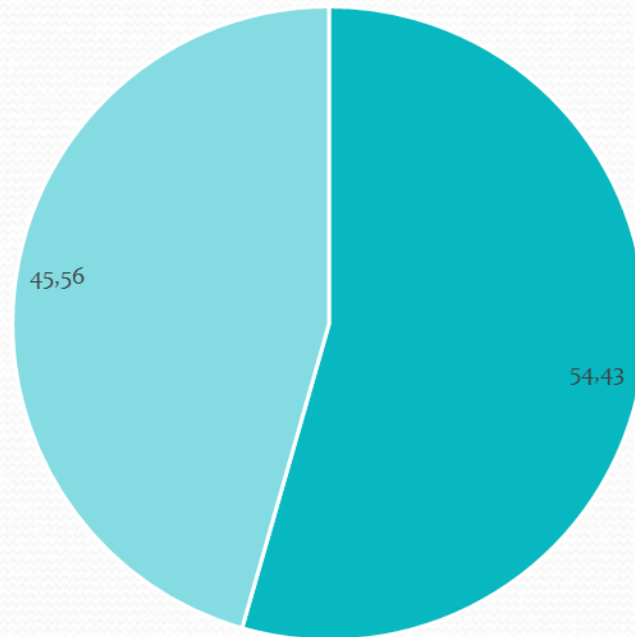
■ Részvételi arány - második forduló



Államfőválasztás 2014

- második forduló -

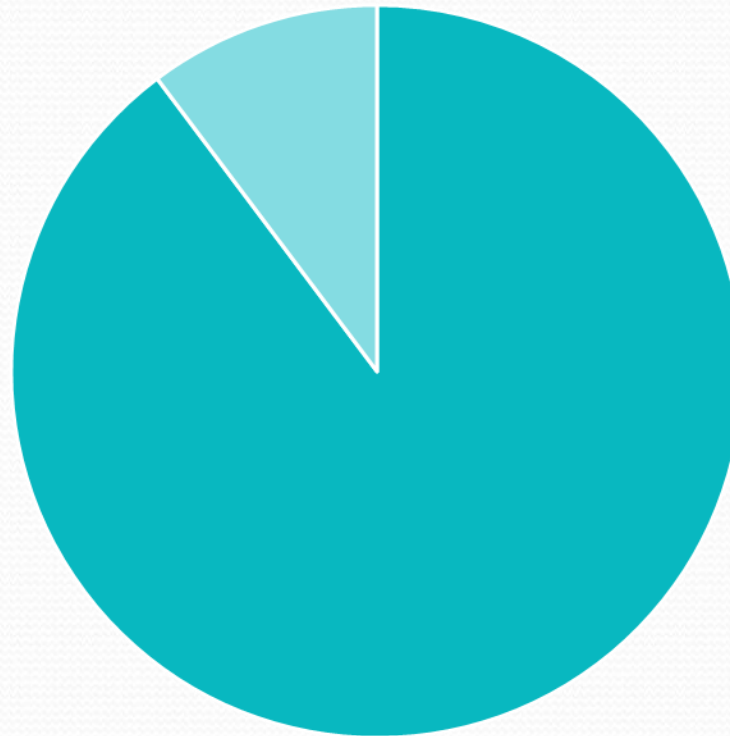
Eredmények - második forduló



■ Klaus Johannis ■ Victor Ponta

Államfőválasztás 2014 - második forduló -

Külföldön leadott voksok



■ Klaus Johannis ■ Victor Ponta

Köszönöm a figyelmet!